


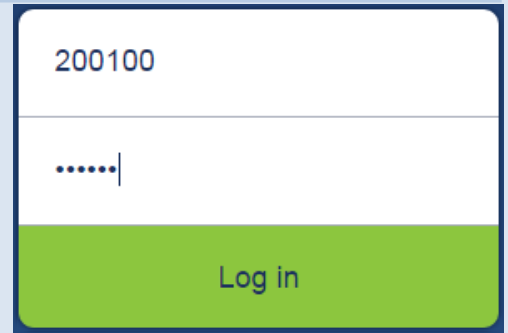


Với hệ thống SEQTA Engage quý phụ huynh có thể sử dụng bất kỳ thiết bị trình duyệt mạng nào để kiểm tra thời khóa biểu, chuyên cần, mục tiêu mà học sinh đặt ra, liên lạc với giáo viên hoặc xem thông tin về các khóa học, bài tập và bài tập về nhà.

Đường dẫn của SEQTA Engage <https://engage.bps.sa.edu.au/>

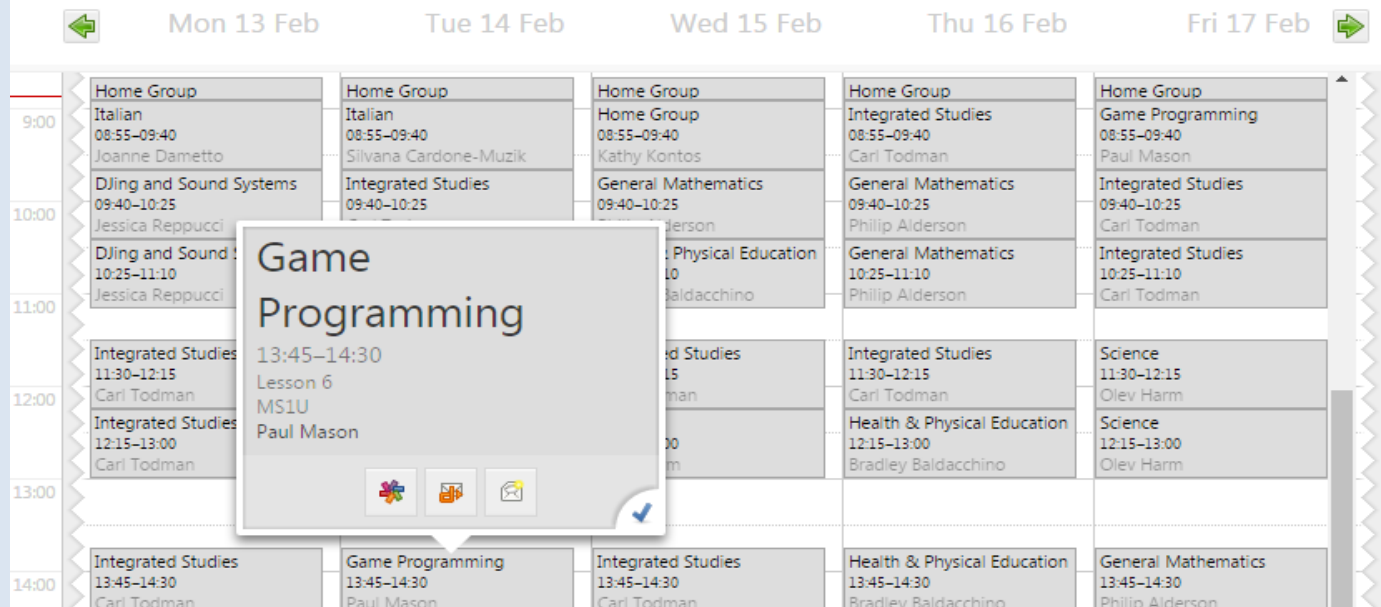
Phụ huynh chỉ cần nhập tên và mật khẩu đăng nhập của cổng thông tin trực tuyến dành cho phụ huynh. 1 ý tưởng hay là quý phụ huynh có thể đánh dấu trang mạng này vào trình duyệt của quý vị.

Phụ huynh của các học sinh mới ghi danh hoặc những phụ huynh hiện tại đã làm thất lạc thông tin quyền đăng nhập vào cổng thông tin của mình xin vui lòng liên hệ với chúng tôi tại [seqta@bps.sa.edu.au](mailto:seqta@bps.sa.edu.au). Bởi vì vấn đề quan trọng là chính quý vị là người duy nhất có thể sử dụng tên và mật khẩu đăng nhập của bất kỳ thông tin quyền đăng nhập này. Trang mở đầu của cổng thông tin dành cho phụ huynh có nhiều tính năng đa dạng và đường dẫn, có vài tính năng quen thuộc và một số tính năng mới.



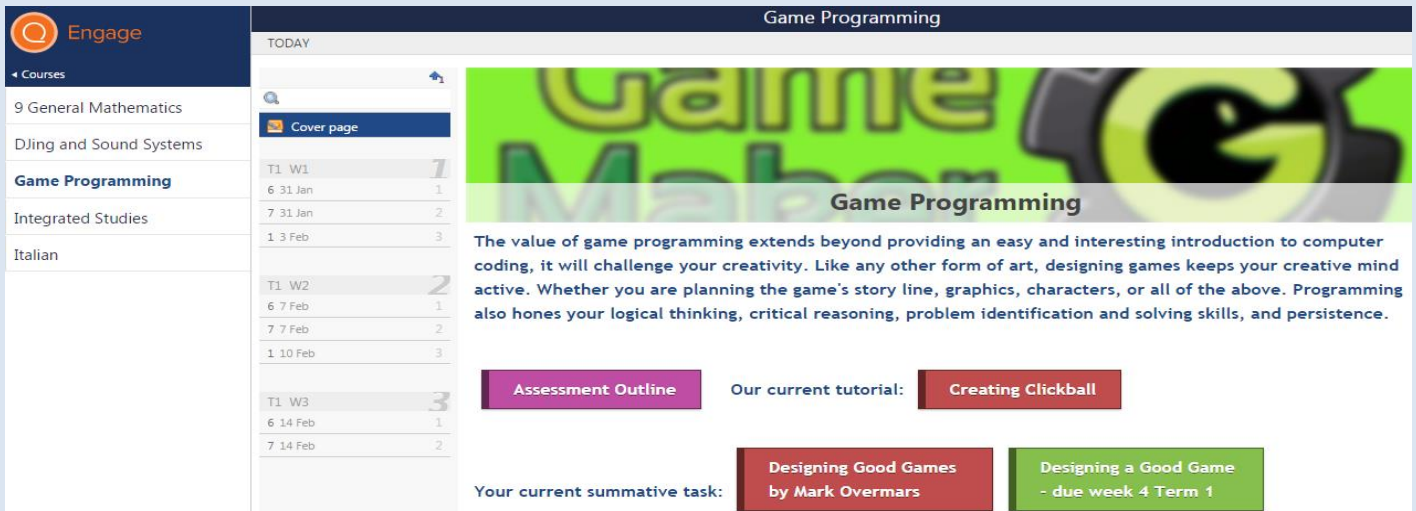
## Thời khóa biểu

Sử dụng các phím mũi tên quý phụ huynh có thể điều hướng đến thời gian/ngày theo ý muốn. Nhấp vào các ô vuông chủ đề sẽ đưa ra các lựa chọn tô màu lớp học theo thời khóa biểu của con em mình và liên hệ với giáo viên bộ môn bằng *tin nhắn trực tiếp* hoặc email



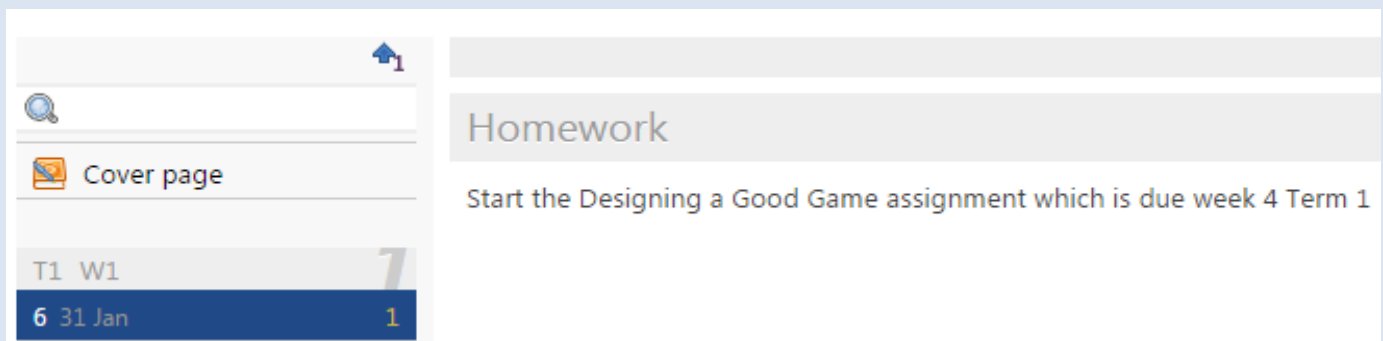
## Môn học

Trong nội dung các môn học, các giáo viên bộ môn tạo các mô tả ngắn cho môn học và đăng các tài liệu này lên để các em tham khảo, như là đề cương bài tập, bài tập hiện tại hoặc bài tập sắp tới. Nhấp hoặc gõ vào trang đầu của nội dung này sẽ tìm thấy các thông tin cần thiết.



The screenshot shows the Engage LMS interface for the 'Game Programming' course. The left sidebar lists courses, with 'Game Programming' selected. The main content area features a 'TODAY' section with a calendar view showing dates and lesson numbers. Below this, there is a 'Cover page' button and a large banner for 'Game Programming' with a description of the course's value. Further down, there are buttons for 'Assessment Outline', 'Our current tutorial: Creating Clickball', and 'Your current summative task' with two options: 'Designing Good Games by Mark Overmars' and 'Designing a Good Game - due week 4 Term 1'.

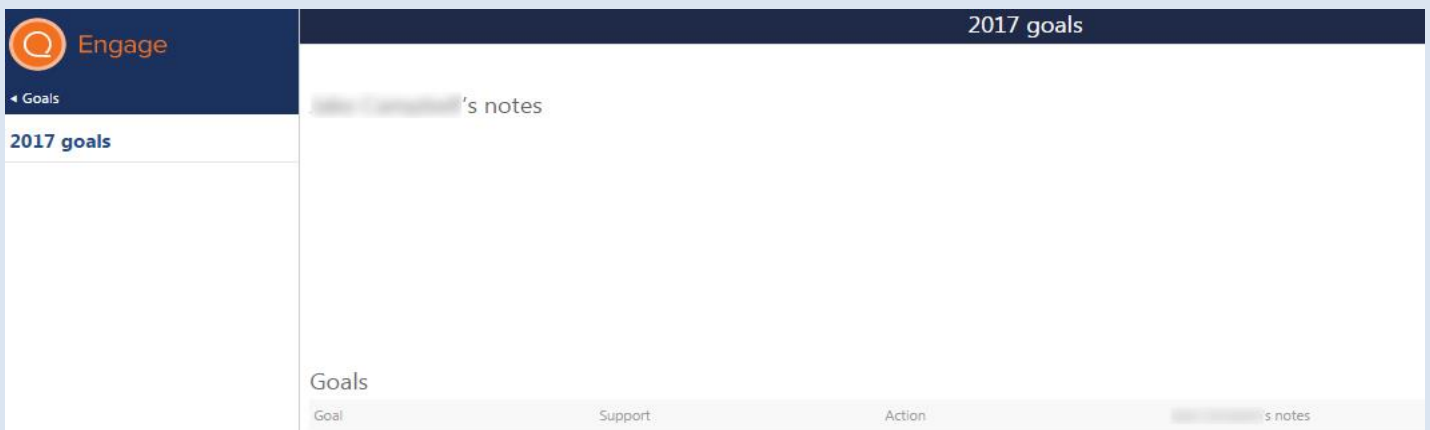
Gõ vào hoặc nhấp vào ngày có bài học hoặc vào đường dẫn *TODAY*, sẽ hiện thị bài tập nhà hiện tại mà con em mình cần phải hoàn tất.



The screenshot shows the Engage LMS interface with the 'Homework' section highlighted. The left sidebar shows the course navigation with 'T1 W1' and '6 31 Jan' selected. The main content area displays the 'Homework' section with a message: 'Start the Designing a Good Game assignment which is due week 4 Term 1'.

## Mục tiêu

Cho phép các em học sinh ghi chép các mục tiêu của mình để thể hiện nó rõ ràng hơn. Các em cũng có thể đặt ra từng bước để thực hiện kế hoạch và gạch bỏ những bước mà các em đã thực hiện.



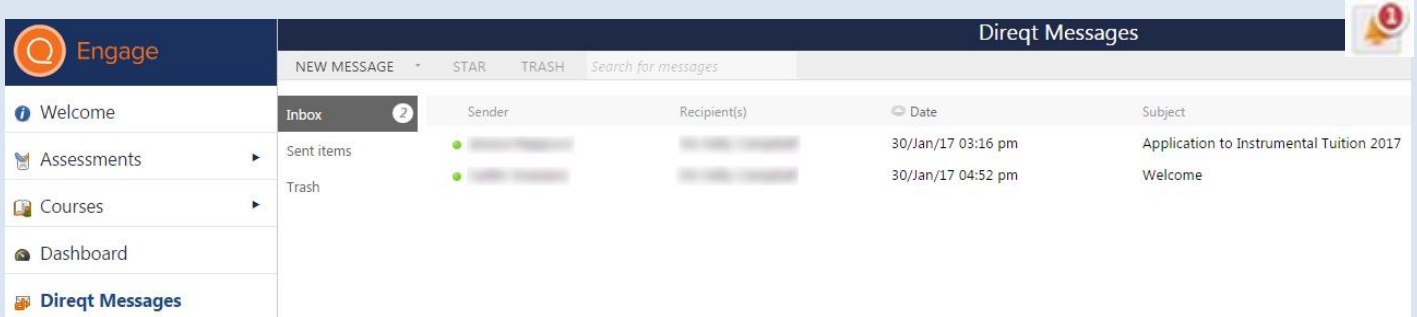
The screenshot shows the Engage LMS interface with the '2017 goals' section highlighted. The left sidebar shows the course navigation with '2017 goals' selected. The main content area displays the '2017 goals' section with a table for recording goals, support, and actions.

## Thông báo

Thể hiện những thông báo chung cho các sự kiện hàng ngày như thay đổi lớp học và những sự kiện sắp diễn ra như các buổi sinh hoạt chung toàn trường và các buổi hòa nhạc.

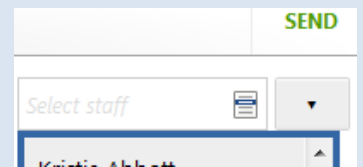
## Tin Nhắn Trực Tiếp/Direct Messages


Tin nhắn trực tiếp cho phép quý phụ huynh nhận vào gửi những tin nhắn/tài liệu từ các giáo viên của con em mình. Sẽ có thông báo hiện ở phía trên góc phải của màn hình SEQTA Engage nếu có tin nhắn nào chưa được đọc.



Khi soạn thảo một EMAIL MỚI quý vị có thể **Add files** / đính kèm tập tin (đến 32mb), các đường dẫn, chủ đề ...

Lựa chọn giáo viên cho tin nhắn/email của quý vị bằng cách gõ tên giáo viên trong khung tìm kiếm *Select Staff/ lựa chọn giáo viên* hoặc sử dụng nhấp vào lựa chọn bên dưới trong danh sách



**HƯỚNG DẪN:** nhấp vào biểu tượng  sẽ chuyển tin nhắn của quý vị đến giáo viên quản lý chủ nhiệm của con em quý vị.

### Cài đặt

Cài đặt cho phép quý vị điều chỉnh giao diện của màn hình SEQTA Engage của quý vị.

## **COMING SOON** (Nội dung sắp trình bày) Bài làm / Bài đánh giá

Chúng tôi mới bắt đầu sử dụng SEQTA tại Blackfriars và trong thời gian tới quý vị sẽ thấy các bài tập của con quý vị và các đánh giá được đăng tại trên SEQTA Engage. Nhấp vào chủ đề các môn học sẽ hiện ra các bài tập sắp tới của con em mình và sẽ thấy các bài đánh giá với kết quả và có lời phê của giáo viên.

